

2022年3月期 第1四半期
決算説明資料

2021年8月9日
証券コード:6490



日本ピラー工業株式会社

決算説明会のハイライト

2022年3月期 第1四半期実績

四半期別売上高・営業利益 過去最高を更新
前年同期比 増収増益

売 上

- ・電子機器関連事業
半導体・液晶製造装置関連業界向け製品の受注が大幅に増加
前期第4四半期を超える受注・売上により通期業績予測を上方修正
- ・産業機器関連事業
精密機器向け製品は引き続き堅調に推移するも、石油精製・石油化学市場等の需要低迷
通期見通しに変更なし

利 益

- ・電子機器関連事業の増収にけん引され、営業利益は前年同期比 2.2倍
- ・営業利益率も大幅に向上し25.3%

通期業績予測を上方修正

半導体市場の活況が継続するとの見通しにより通期業績予測を修正

- ・売上高 : 335億円 → 363億円 (+28億円)
- ・営業利益 : 60億円 → 80億円 (+20億円)

増配予想

- ・一株当たり年間配当を当初予想60円→70円に増配 (配当性向30.1%)

TOPICS

- ・コロナワクチン職域接種を実施 (本社・三田・福知山 : 1,100人) し、感染症対策強化
- ・女性取締役 (社外) の就任、スキルマトリックスの開示

1. 第1四半期決算の総括

2. 2022年3月期業績の見通し



1. 第1四半期決算の総括

第1四半期 業績サマリー

(単位: 百万円)

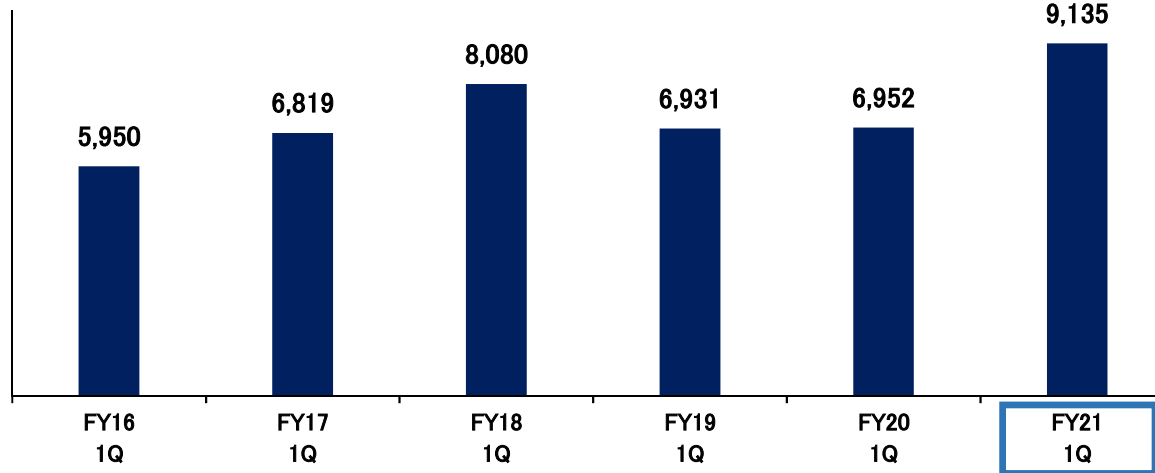
	FY20 1Q	FY21 1Q	前年同期比	
	実績	実績	増減額	増減率(%)
連結業績				
売上高	6,952	9,135	2,183	31.4
営業利益	1,052	2,313	1,261	119.9
営業利益率	15.1%	25.3%	10.2P	—
経常利益	1,095	2,380	1,285	117.2
当期純利益	783	1,696	913	116.6
一株当たり当期純利益	32.59	71.77	39.18	—
セグメント別				
電子機器関連事業				
売上高	4,478	6,803	2,325	51.9
営業利益	760	2,014	1,254	165.0
産業機器関連事業				
売上高	2,450	2,300	△ 150	△ 6.1
営業利益	279	280	1	0.4

全社業績推移

売上高

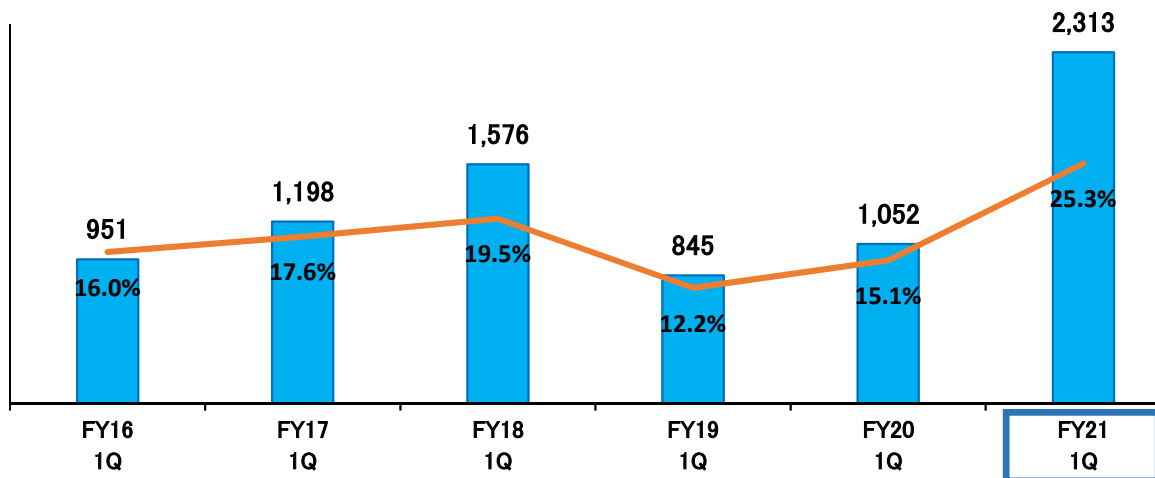
(単位：百万円)

(前年同期比+31.4%)



営業利益/営業利益率

(前年同期比+119.9%)



ポイント

✓ 四半期別 売上高・営業利益

- ・過去最高を更新
- ・前年同期比 大幅増

✓ 電子機器関連事業

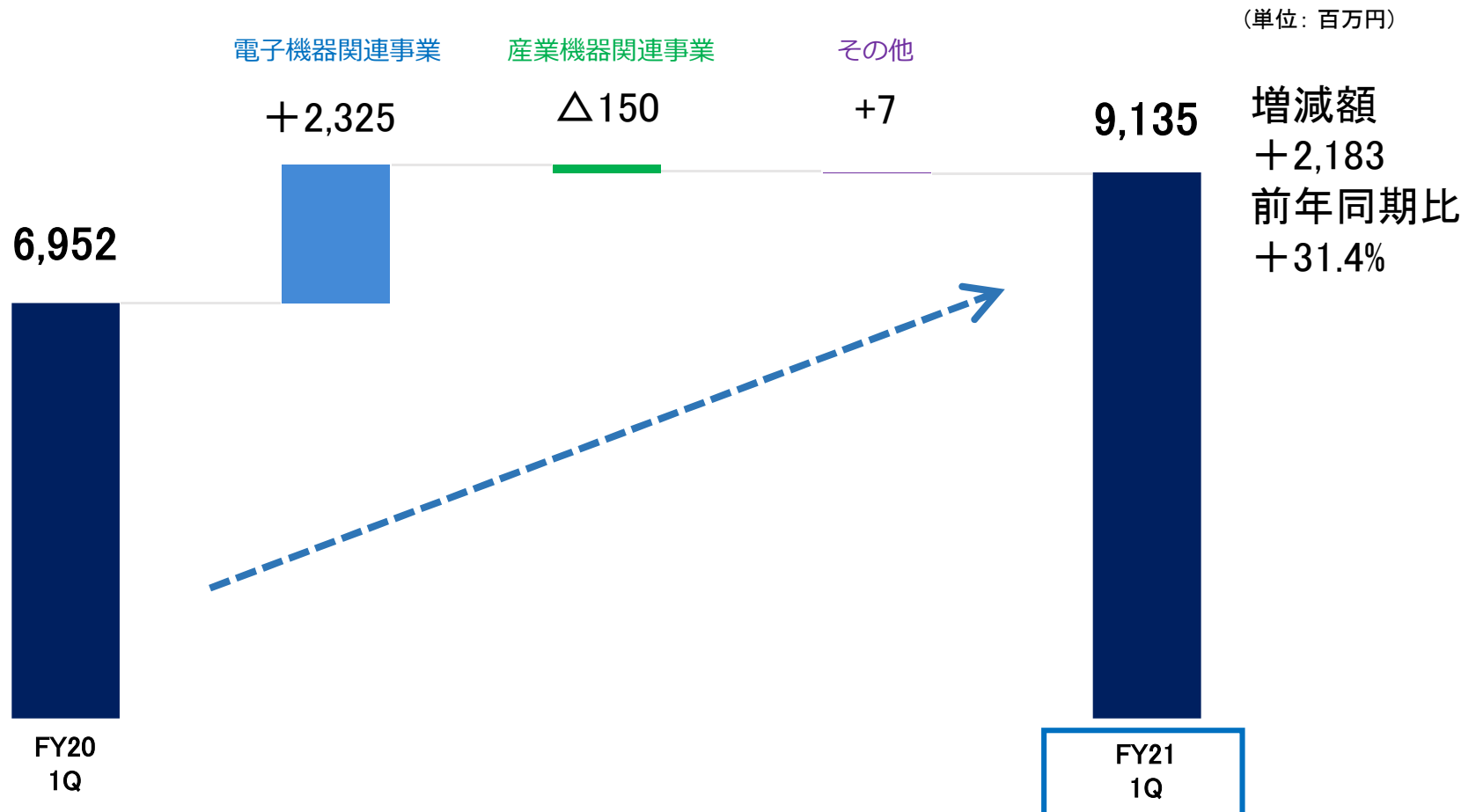
- ・増収増益
- ・半導体市場は旺盛な需要が継続

✓ 産業機器関連事業

- ・減収増益
- ・コロナ再燃により海外新規プラント案件足踏み

第1四半期 売上高の増減分析

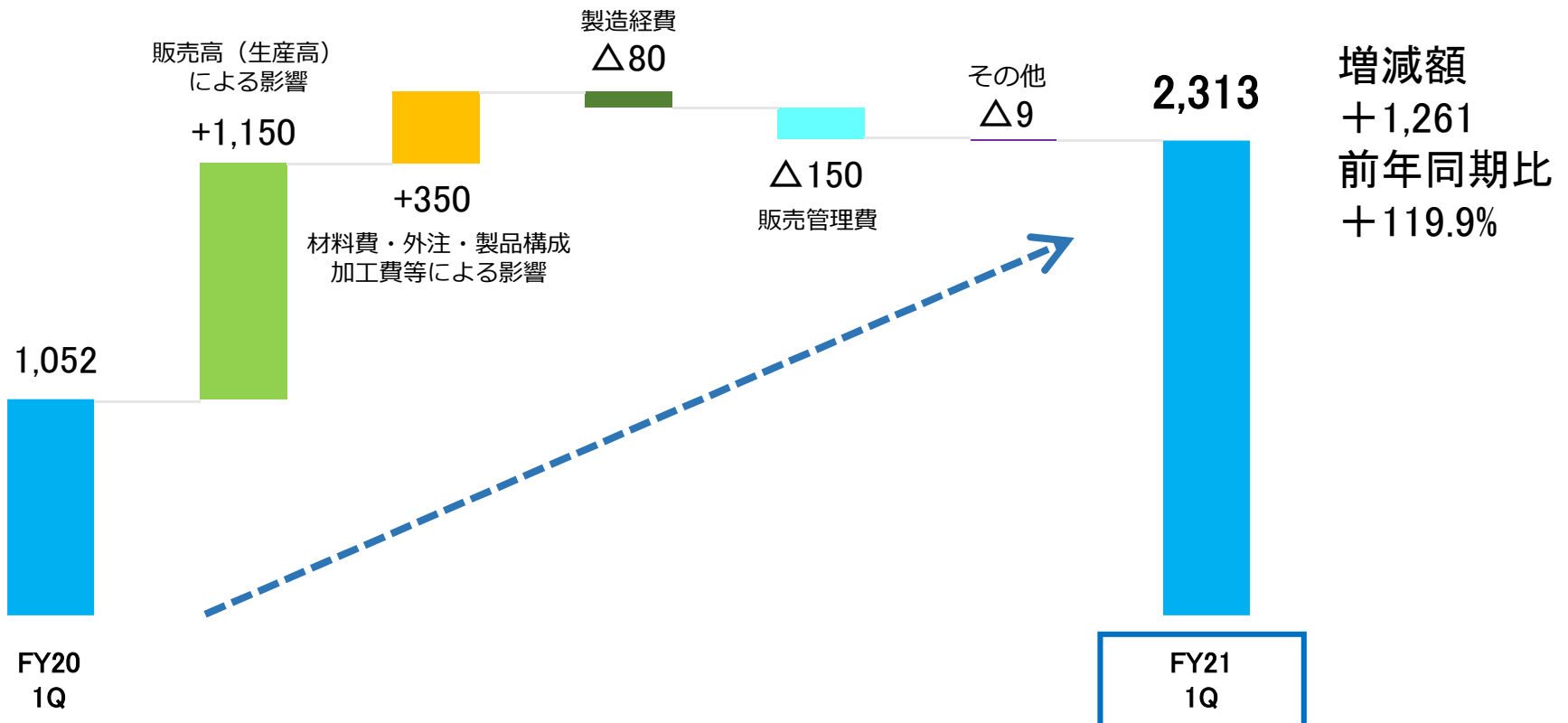
電子機器関連事業 : 半導体製造装置向けふっ素樹脂製品好調により売上増
産業機器関連事業 : 原油価格が回復も世界的な投資抑制により売上低調



第1四半期 営業利益の増減分析

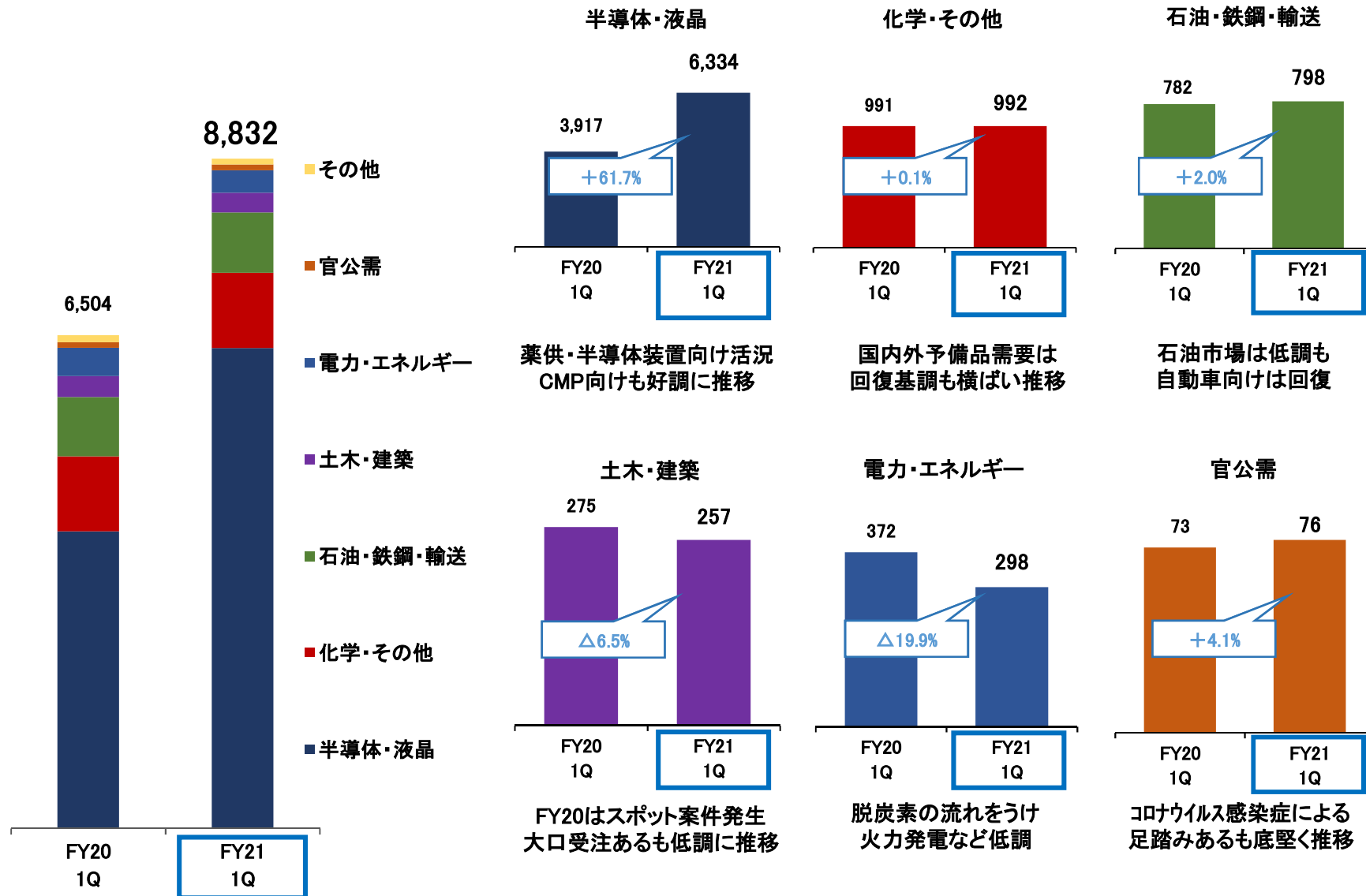
- ・半導体洗浄装置向け製品の需要拡大に伴う生産ラインの連続稼働により、不良率の低下などを始め生産性が向上するとともに、営業利益率も向上
- ・業績好調に伴う人件費、派遣手数料等の増加

(単位: 百万円)



市場別 売上高内訳 (単体)

(単位: 百万円)

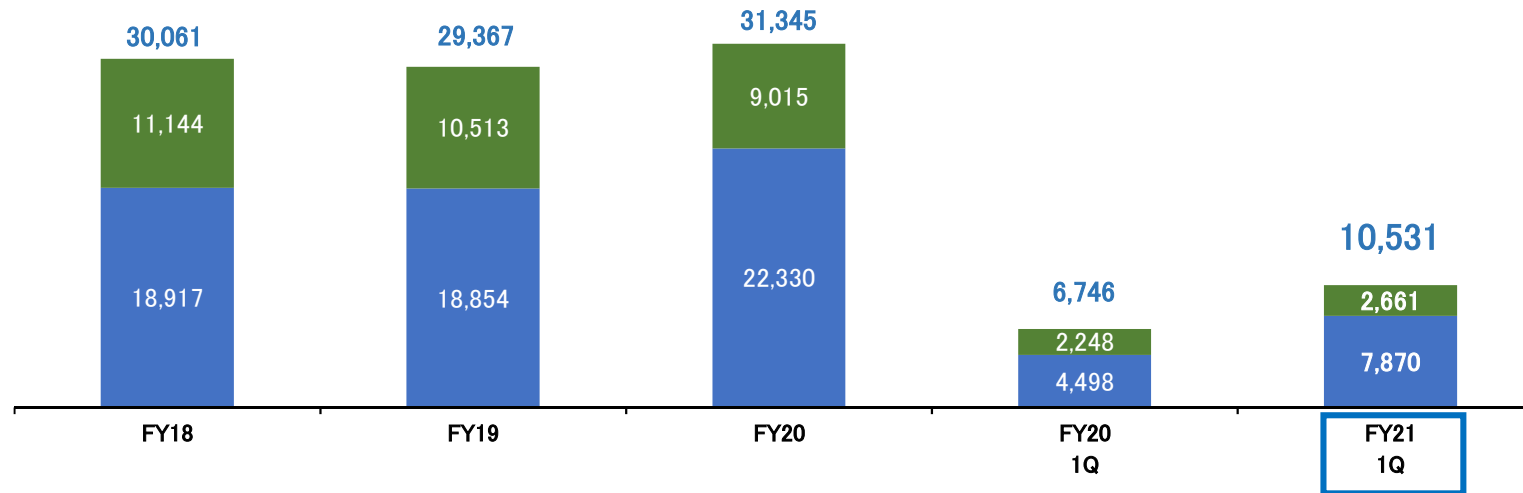


受注高、受注残高の推移

受注高

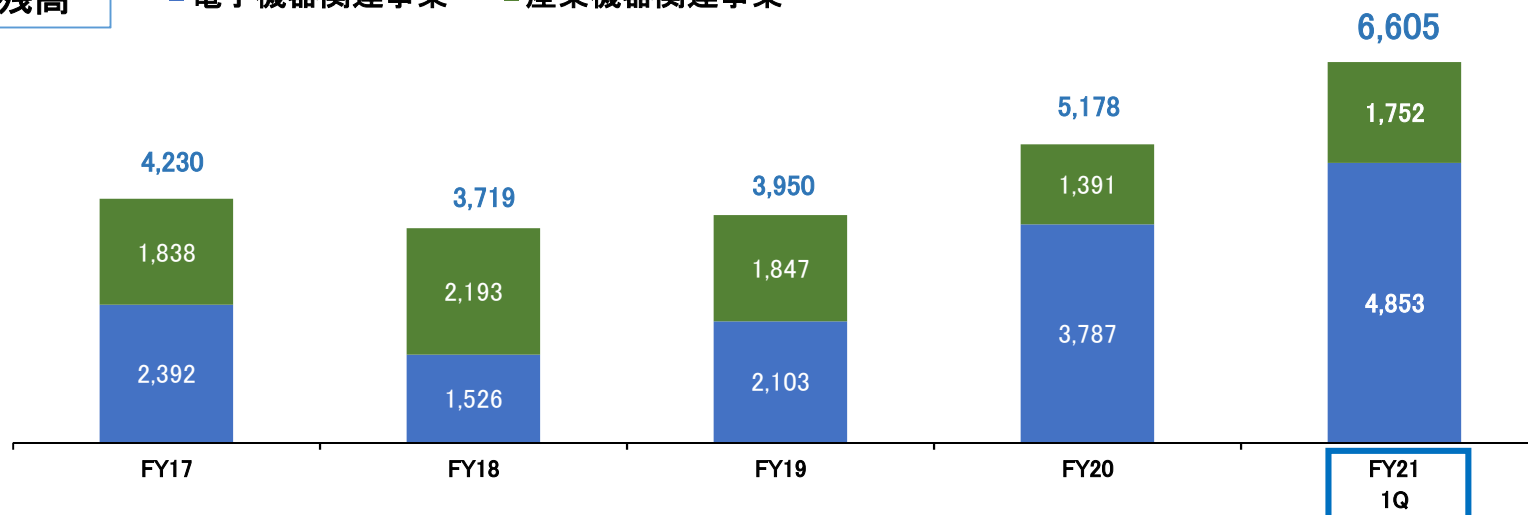
■ 電子機器関連事業 ■ 産業機器関連事業

(単位: 百万円)



受注残高

■ 電子機器関連事業 ■ 産業機器関連事業





2. 2022年3月期業績の見通し

2022年3月期 業績予測

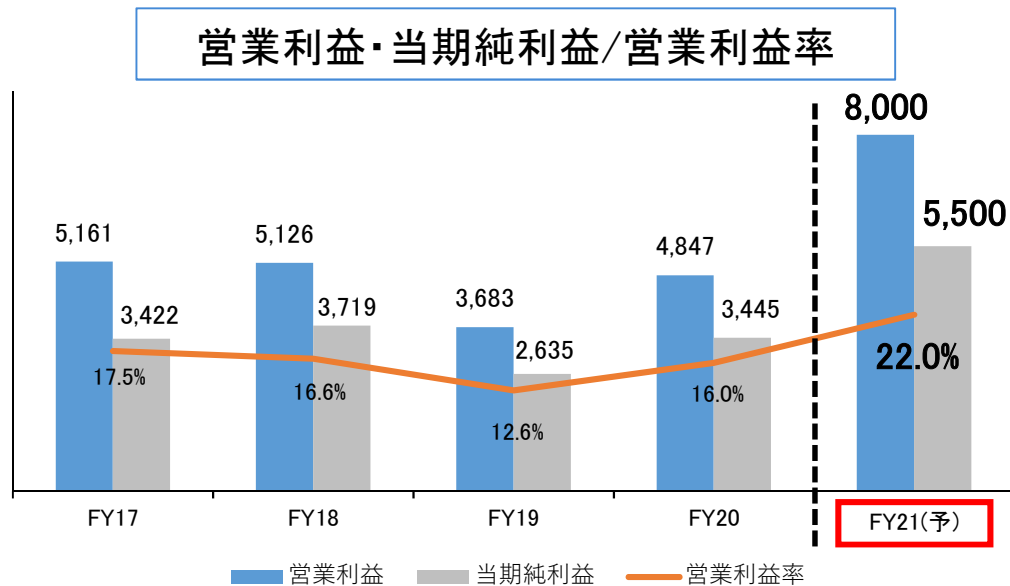
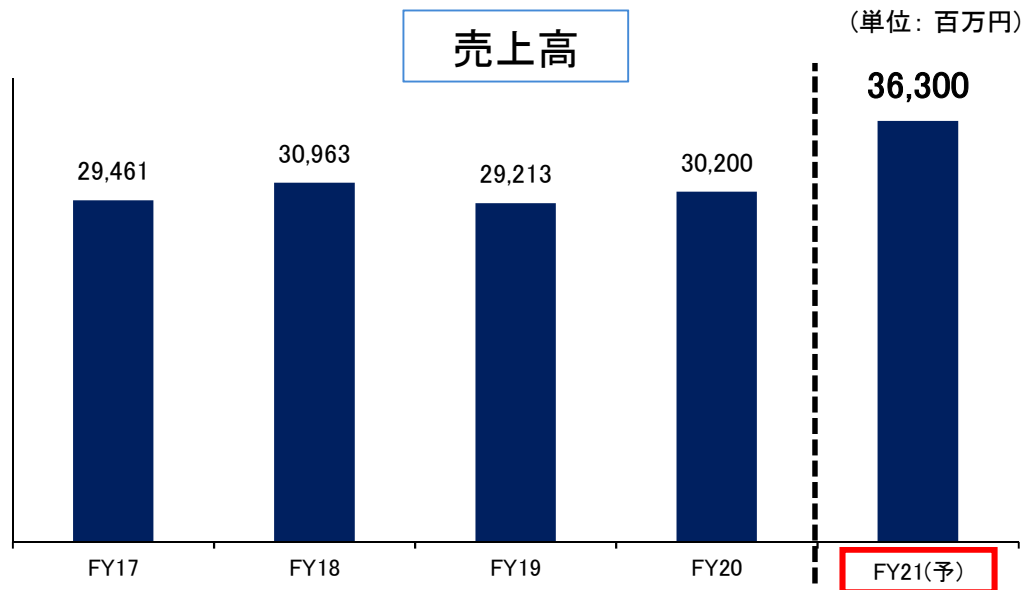
(単位: 百万円)

	FY20	FY21	前期比	
	<実績>	<予測>	増減額	増減率(%)
連結業績				
売上高	30,200	36,300	6,100	20.2
営業利益	4,847	8,000	3,153	65.1
営業利益率	16.0%	22.0%	6.0P	—
経常利益	5,094	8,000	2,906	57.0
当期純利益	3,445	5,500	2,055	59.6
一株当たり当期純利益	144.66	232.73	88.07	—
配当金	50	70	20	—

セグメント別

電子機器関連事業				
売上高	20,645	26,700	6,055	29.3
営業利益	4,130	7,050	2,920	70.7
産業機器関連事業				
売上高	9,471	9,500	29	0.3
営業利益	691	900	209	30.2

全社業績推移



ポイント

✓ 前回発表時より上方修正

- ・売上高 33,500 → 36,300
- ・営業利益 6,000 → 8,000
- ・営業利益率 17.9% → 22.0%

✓ 過去最高の売上高、利益を予測

✓ 電子機器関連事業

- ・セグメント別 最高売上・利益更新
- ・各装置メーカーの増産計画に伴い第2四半期以降も高水準の需要が見込まれる

✓ 産業機器関連事業

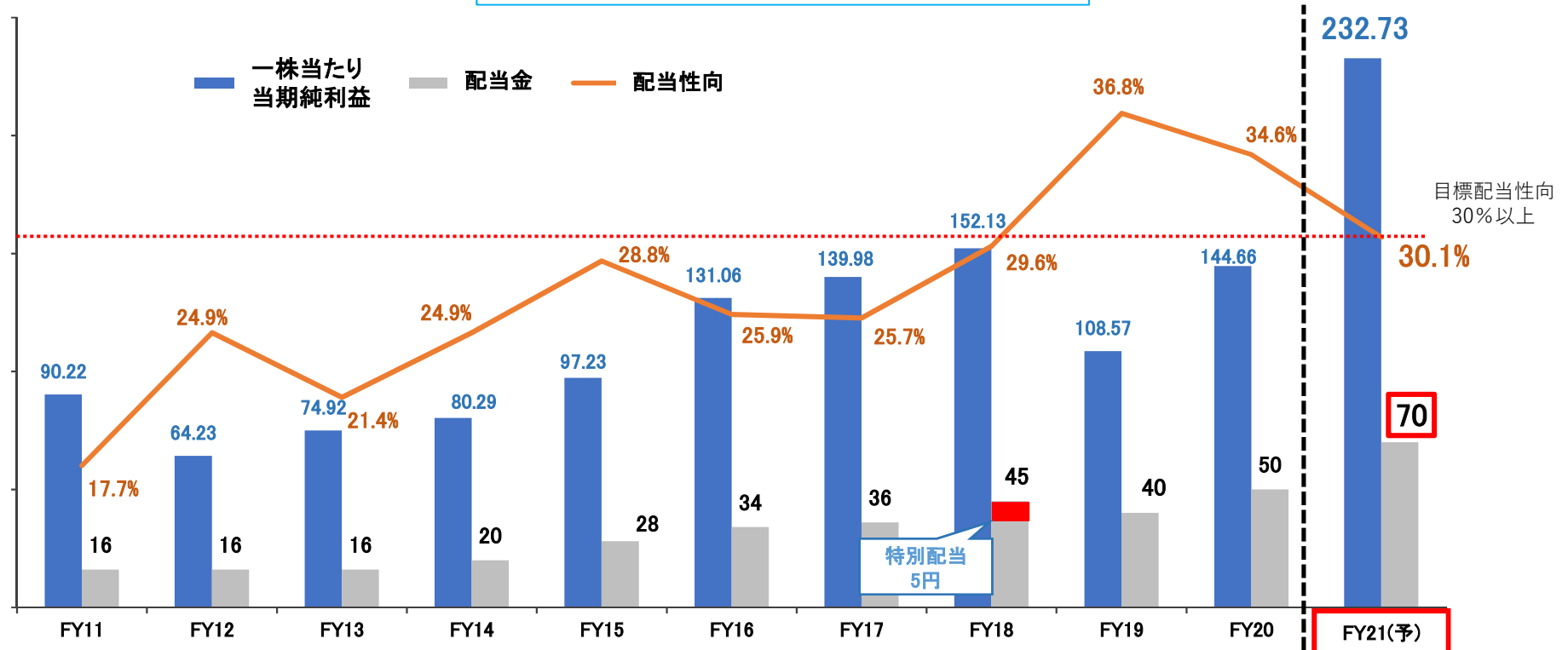
- ・海外新工場(滁州)の稼働により中国市場の刈り取りを強化
- ・国内外プラントメンテナンスと安全対策提案の強化

【増配】

- ・電子機器関連事業の好調に伴い通期業績予測を上方修正
- ・2021年6月予想より更に増配予想 年間60円→70円
- ・過去最高の配当額

一株当たり当期純利益・配当金・配当性向

(単位: 円)





流体制御機器関連メーカー
日本ピラー工業株式会社

(お問い合わせ先)
経営企画部
大阪市西区新町1丁目7番1号
TEL: 06-7166-8412
FAX: 06-7166-8510
URL: <https://www.pillar.co.jp/>

- ・本資料には、将来の業績に関する予想、計画、見通しなどの記述が含まれています。こうした記述は、将来の業績を保証するものではなく、リスクや不確実性を内包するものです。
- ・将来の業績は、主要市場の経済情報、製品需要の変動、為替相場の影響、国内外の各種規制、会計基準・慣行等の変更により、大幅に異なる可能性があることをご留意ください。
- ・本資料は情報の提供を目的として作成したものであり、本資料によって何らかの行動を勧誘するものではありません。